

# GRAPHIC DESIGN

# 1

2022

ottobre

TRIMESTRO 1

febbraio

TRIMESTRO 2

maggio

TRIMESTRO 3

luglio

2023



## Fondamenti

COMUNICAZIONE VISIVA

FONDAMENTI DI GRAFICA

DISEGNO

STORIA DELLA GRAFICA

BASIC TYPOGRAPHY

CREATIVITÀ E PROGETTO

COMUNICAZIONE EVENTI

LABORATORIO PROGETTUALE

## Comunicazione

ADVERTISING

PUBBLICITÀ E MARKETING

INFOGRAFICA

RICERCA GRAFICA

MOVIE COMMUNICATION ★

PORTFOLIO

STAMPA

## Computer graphic

ILLUSTRATOR

PHOTOSHOP

ILLUSTRATOR

INDESIGN

FOTORITOCO



PROGETTO PERSONALE

## Brand Design



PACKAGING

LOGO DESIGN

Lezione attiva Laboratorio Workshop

★ In collaborazione con Regia Cinematografica

# GRAPHIC DESIGN

# 2

## 2022

ottobre

### TRIMESTRO 1



Web Design

RESPONSIVE WEB DESIGN

GRAPHIC USER INTERFACE

Graphic Design

ADVERTISING

RICERCA ICONOGRAFICA

FOTOGRAFIA APPLICATA

Motion Design



Content | ADV

SOCIAL MEDIA  
MARKETING

febbraio

### TRIMESTRO 2



INTERACTIVE WEB

FANZINE

STORIA DELL'ARTE APPLICATA

BRAND IDENTITY

AFTER EFFECTS

METAPROGETTO ♥♥▼

maggio

### TRIMESTRO 3

luglio

## 2023

WEBSITE BUILDER  
& DIGITAL PORTFOLIO

PROGETTO  
EDITORIALE

PROGETTO  
PERSONALE

TYPE DESIGN



MOTION GRAPHIC ♥▶

PERSONAL  
BRANDING

COPYWRITING

Lezione attiva   Laboratorio   Workshop

♥ In collaborazione  
con Fotografia pubblicitaria

▶ In collaborazione con  
Music Production e Sound Design

▼ In collaborazione con  
Web e Apps development

♥ In collaborazione con  
Autore cine-televisivo e Scrittura

scuola mohole

# GRAPHIC DESIGN

# 3

2022



ottobre

TRIMESTRO 3 1

febbraio

TRIMESTRO 3 2

maggio

TRIMESTRO 3 3

luglio

2023



Editoria

LIBRO ILLUSTRATO

Identità  
e professione

CULTURA VISIVA

CULTURA VISIVA

BRAND IDENTITY

CAMPAGNA  
SOCIALE

GRAFICA PROFESSIONALE |  
PROGETTO E COMMITTENZA

LIBRO ARTISTA

ECOSISTEMI DI DESIGN

SERVICE DESIGN




Motion Design

BOOK TRAILER

CORPORATE - PUBBLICITÀ

3D VR



 Lezione attiva  Laboratorio  Workshop

## GRAPHIC DESIGN



### Software

Photoshop® | Attestato Adobe  
Illustrator® | Attestato Adobe  
After Effects® | Attestato Adobe  
InDesign®

Il calendario dei corsi potrà subire variazioni per motivi didattici o organizzativi.

 **scuola mohole**

02 3651 3670  
segreteria@mohole.it  
Milano, via Ventura 5

## DIDATTICA

### Durata

Il percorso di studi dura due anni accademici più uno di specializzazione e ti impegna tutti i giorni, dal lunedì al venerdì. La didattica si articola in tre forme di insegnamento:

#### 1. Lezione attiva

C'è un\* docente, c'è una classe e si fa lezione. Funziona così dalle elementari. E invece no. **Le lezioni, qui a Mohole, sono davvero attive e ribaltate.** Sono preziose occasioni di scambio. Si impara. Ci si confronta. C'è un sacco di movimento e un buon profumo. Come di popcorn.

#### 2. Workshop

Immaginare, progettare, realizzare, presentare, concludere: un workshop è un'occasione importante perché serve a **simulare la professione in un ambiente protetto**, insieme a docenti e compagni di classe. Porterai a termine progetti che domani potrai inserire nel tuo portfolio: il tuo biglietto da visita per il mondo del lavoro!

#### 3. Laboratori

Il laboratorio **è uno spazio per sperimentare idee e mettersi alla prova.** In autonomia, ma mai da soli: c'è la revisione con i docenti. Qui a Mohole ci sono le Isole di Progetto: si pensa, si scrive, si sbaglia, si cancella, si riscrive. Tutto con la propria testa.

### Circolarità

I diversi indirizzi di studio collaborano fra loro per creare relazioni virtuose e imparare a comprendere le specificità di altri settori. Molti allievi e molte allieve, finita la Scuola, hanno iniziato a lavorare insieme unendo visioni, intenti e obiettivi.

## STRUTTURA

### Mohole Care

Viene garantito un ambiente di studio e di lavoro confortevole e sicuro. Gli ingressi a Scuola sono scaglionati e suddivisi tra mattina e pomeriggio. Le aule, qui a Mohole, sono ampie e ben aerate, con banchi singoli e correttamente distanziati. E poi, **le nostre classi sono, da sempre, a numero ridotto**, per permettere ai docenti di seguire, al meglio e **in totale sicurezza**, tutti gli allievi e tutte le allieve.

### Mohole Reduce

Per ogni studente e studentessa di Mohole c'è un albero che cresce! Grazie alla collaborazione con Tree-Nation abbiamo piantato una vera e propria foresta di ben **1037 alberi** a La Pedregoza in Colombia, compensando circa 434.48 tonnellate di CO2.

### Mohole Reuse

A Mohole cerchiamo di ridurre al minimo il consumo di plastica monouso. Ecco perché abbiamo installato un dispenser di acqua depurata e buonissima: puoi riempire la tua borraccia e bere ogni volta che vuoi!

### Mohole Rethink

Puoi arrivare a scuola su due ruote! Siamo bike-friendly: in cortile c'è un parcheggio coperto per lasciare la tua bicicletta in tutta sicurezza. In più, tutto intorno nel quartiere ci sono un sacco di postazioni per bike e scooter sharing. Hai l'imbarazzo della scelta!

## JOB E SERVIZI

### Job & Stage Placement

Un ufficio che offre un importante sostegno durante il collocamento e l'inserimento nel mercato del lavoro, accompagnando allievi e allieve nel delicato passaggio dalla scuola al contesto lavorativo. Durante l'anno vengono organizzati **Job corner** con esperti di settore e rappresentanti di aziende per mostrare i progetti e portfolio e ricevere preziosi consigli e occasioni di crescita professionale.

### Factory

Mohole **Factory** permette di costruire un progetto d'impresa multidisciplinare, finalizzato all'ingresso **nel mondo del lavoro con il supporto di docenti e professionisti di settore.**

### Seminari e Partnership

Organizziamo **seminari** con professionisti e professioniste di successo per ciascuno degli indirizzi di studio e tantissime **partnership** diverse, con imprese e realtà lavorative.

### Plus e Servizi

Ogni settimana sono previsti momenti dedicati al **wellness**, al miglioramento dell'inglese e poi occasioni di confronto come **cinforum** e game community. Uh, c'è anche una ciclofficina!

### Nothing Festival

Durante tutto l'anno accademico, molteplici eventi, esposizioni e performance, permettono a studenti e studentesse di presentare i propri progetti all'esterno della Scuola. I **Nothing Festival** di fine trimestre, la Design Week e poi mostre e spettacoli dedicati, diventano occasioni di confronto e arricchimento.